

ИНСТРУКЦИЯ ПО СБОРУ СЛЮНЫ ДЛЯ ОПРЕДЕЛЕНИЯ КОРТИЗОЛА

Не исследуется на фоне приема глюкокортикоидных препаратов, в т. ч. мазей.

Соберите в 23.00, если нет других указаний врача.

За сутки исключите употребление спиртных напитков.

За час не ешьте, не курите, не чистите зубы. За 10 минут ополосните рот водой.

1. Откройте крышку, не вытаскивая маленький пластиковый контейнер с ватным тампоном (рис. 1).
2. Не прикасаясь к тампону руками, переместите его непосредственно в ротовую полость путем наклона пробирки до тех пор, пока тампон не упадет в рот (рис. 2).
3. Аккуратно пожуйте тампон, перемещая его в ротовой полости в течение 2-3 минут (не менее, иначе слюны недостаточно), чтобы тампон наполнится слюной (рис. 3).

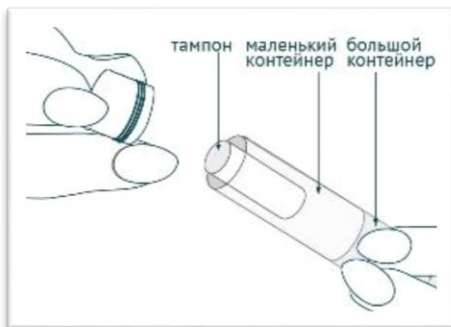


рис. 1



рис. 2

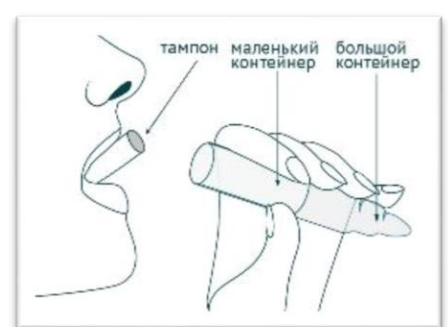



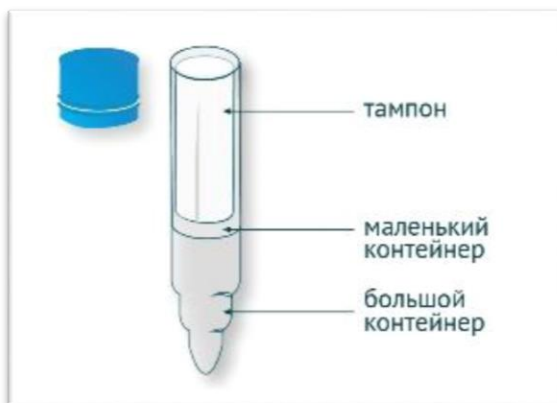
рис. 3

4. Не прикасаясь руками к тампону, поместите его обратно во внутреннюю маленькую пробирку, в которой он находился.
5. Плотно закройте пробирку.
6. Напишите на пробирке время взятия пробы.

ВНИМАНИЕ!!!

- Нельзя прикасаться к тампону руками во время сбора слюны.
- При сборе биоматериала не извлекать специальную вставку (внутреннюю пробирку).
- Недопустимо собирать порцию слюны в несколько приемов.

Перед сбором слюны уточните время приема биоматериала в



Перед сбором уточните время приема биоматериала в Клинике (в регистратуре, колл-центр, сайт)
Перед доставкой в Клинику контейнер со слюной храните при **температуре +2...+8** не более 12 часов